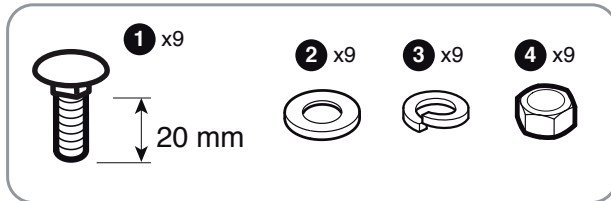
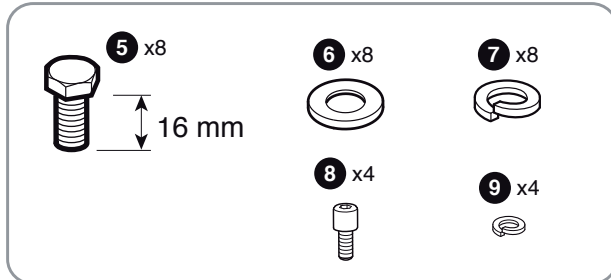


Eléments composant votre Kit Satellite type A5


Contrôlez le contenu* de votre Kit Satellite. Si à sa réception votre équipement est endommagé ou incomplet, contactez Nordnet au 3420 (*appel non surtaxé*).



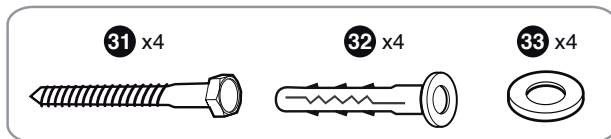
ASSEMBLAGE DE LA PARABOLE



MISE À LA TERRE



MÂT



- 1 Boulon M8 à tête bombée 20 mm
- 2 Rondelle M8
- 3 Rondelle M8 fendue
- 4 Ecran M8
- 5 Boulon M8 à tête hexagonale 16 mm
- 6 Rondelle M8
- 7 Rondelle M8 fendue
- 8 Vis à tête creuse (empreinte hexagonale 3 mm)
- 9 Rondelle M4 fendue
- 10 Vis auto-taraudeuse
- 11 Rondelle dentelée
- 12 Fil de Terre
- 13 Indicateur d'écart d'élévation
- 14 Clé à six pans 3 mm
- 15 Modem
- 16 Boîtier d'alimentation du modem
- 17 Câble électrique du boîtier d'alimentation du modem
- 18 Câble Ethernet (liaison Modem <-> NordnetBox)
- 19 Tête d'émission/réception Internet (et sa vis de mise à la Terre)
- 20 Disque d'inclinaison
- 21 Support de tête
- 22 Support de parabole
- 23 Parabole
- 24 Bras de support de tête
- 25 Mécanisme de réglage du pointage (incluant sa visserie)
- 26 Fiche de type « F »
- 27 Double-câble coaxial (préconnectorisé à une extrémité)
- 28 Boussole
- 29 DVD Vidéo d'aide à l'installation et au pointage du Kit Satellite
- 30 Mât
- 31 Tirefond M8
- 32 Cheville 12x60 mm
- 33 Rondelle M8

